



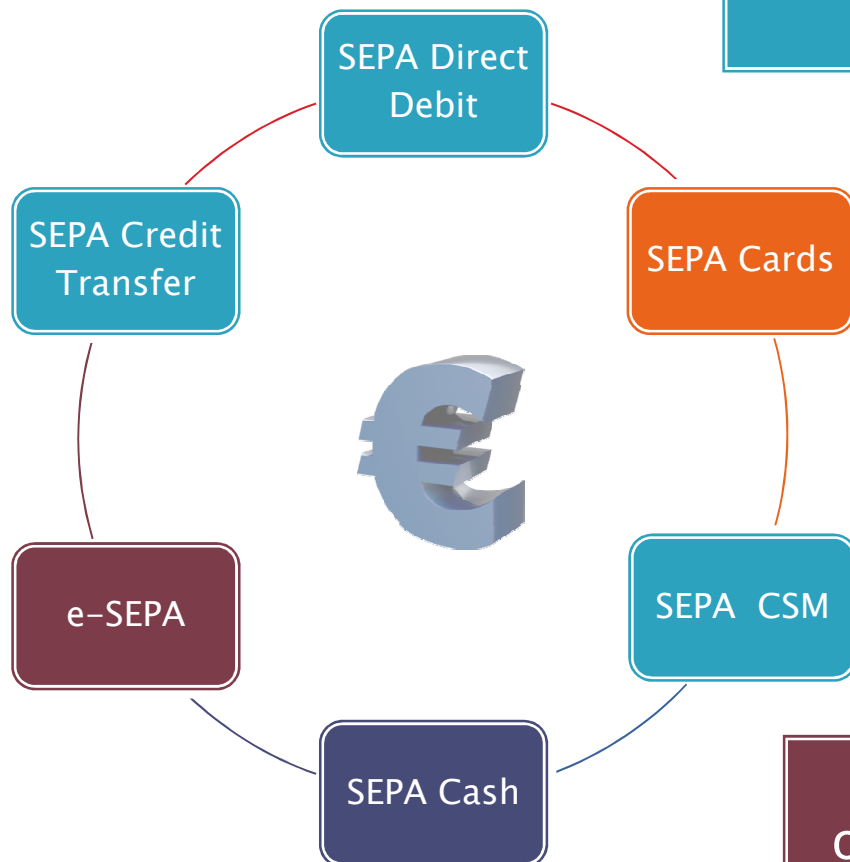
Actualizare privind proiectul SEPA

- la nivel european si in Romania –

Rodica Tuchila, Director, Asociatia Romana a Bancilor
Forum National SEPA, 16 noiembrie 2011, Institutul Bancar Roman


SEPA = ...

Integrarea schemelor existente de transfer credit și debitare directă în euro într-un set unic de scheme europene de plăți



Crearea cadrului SEPA pentru carduri – un mod consistent de efectuare / primire a plăților prin carduri în zona euro

Utilizarea cu precădere a canalelor electronice în același timp cu reducerea costurilor cu numerarul



Stadiul aderării la SEPA*

Country	SCT	Core SDD	B2B SDD	Non-euro	561	139	123
Euro	3.942	3.782	3.318				
AUSTRIA	717	708	674	BULGARIA	22	1	2
BELGIUM	41	35	27	CZECH REPUBLIC	8	2	1
CYPRUS	15	11	1	DENMARK	106	95	95
ESTONIA	6	1		HUNGARY	16	1	1
FINLAND	8	7	2	ICELAND	3		
FRANCE	264	233	54	LATVIA	23	3	1
GERMANY	1.814	1.804	1.727	LIECHTENSTEIN	9		
GREECE	33	28	21	LITHUANIA	8	1	
IRELAND	9	8	3	NORWAY	127	1	1
ITALY	674	646	623	POLAND	29	3	2
LUXEMBOURG	52	16	10	ROMANIA	20	2	2
MALTA	15	4	2	SWEDEN	8	2	2
MONACO	18	18		SWITZERLAND	143	8	4
NETHERLANDS	44	28	9	UNITED KINGDOM	39	20	12
PORTUGAL	27	26	13				
SLOVAKIA	9	12	2				
SLOVENIA	21	21	13				
SPAIN	175	176	137	Grand Total	4.503	3.921	3.441

* Raport EPC SMC octombrie 2011

Stadiul migrării la SEPA

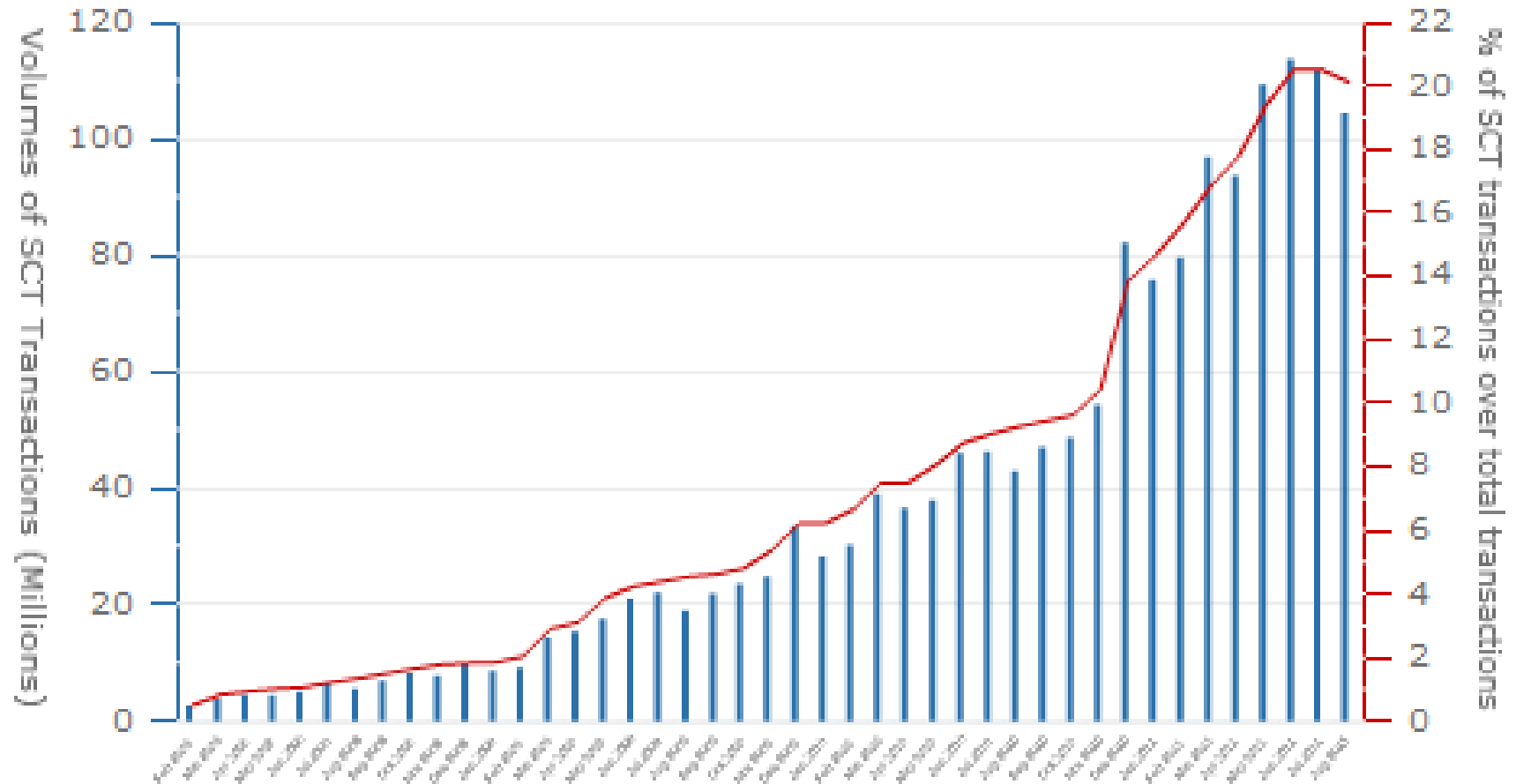
- ▶ Tranzacții SCT din total transferuri credit în euro 20,1 % (*)
- ▶ Tranzacții SDD din total debitări directe în euro 0,1 % (*)
- ▶ Tranzacții EMV din total tranzacții la terminale POS 58,5 % (**)
- ▶ Carduri (debit, credit) convertite la EMV 86,40% (***)
- ▶ Dispozitive POS convertite la EMV 93,40% (***)
- ▶ Dispozitive ATM convertite la EMV 96,68% (***)

(*) August 2011

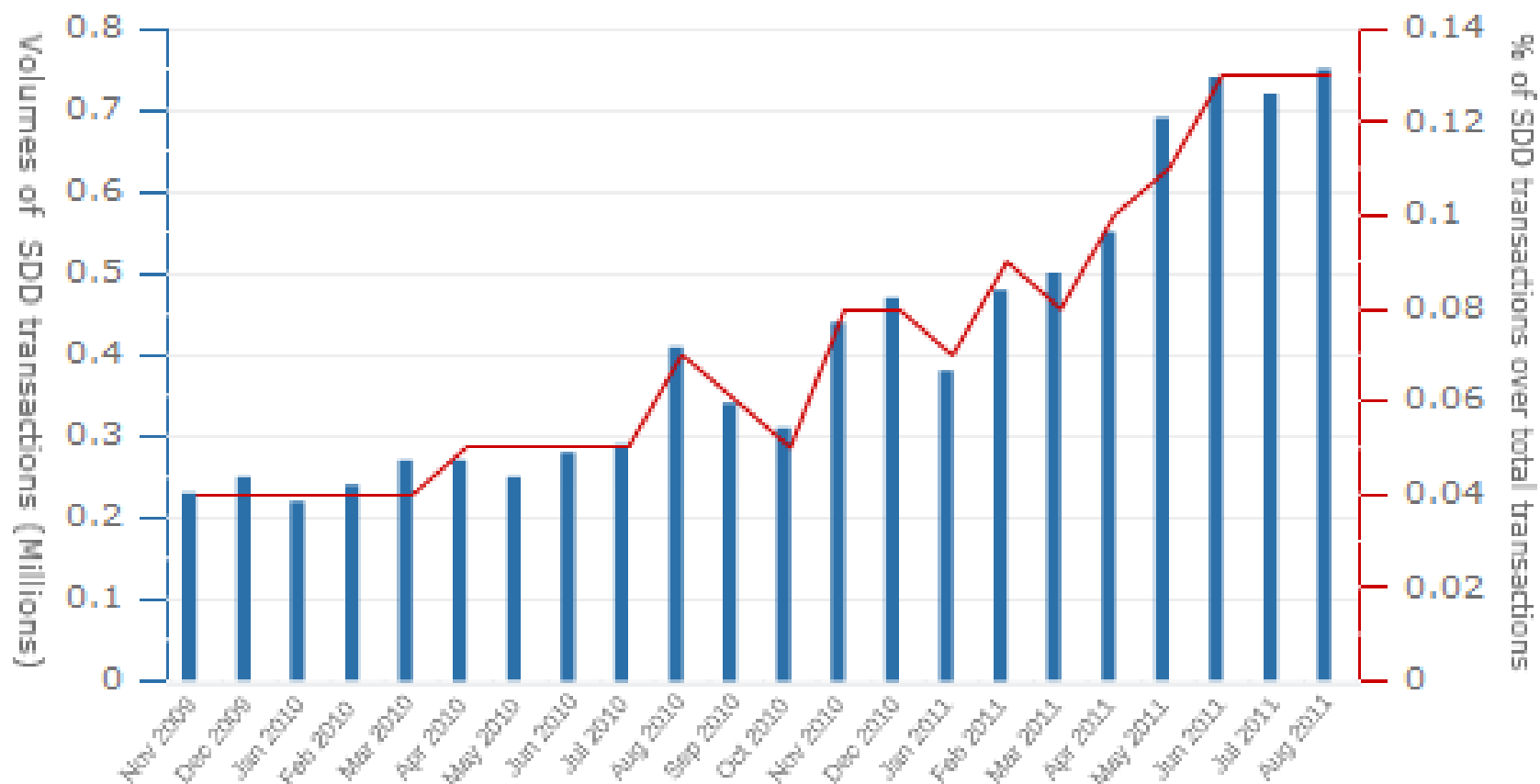
(**) Decembrie 2010

(***) Q2 2011

Stadiul migrării SCT – zona euro



Stadiul migrării SDD – zona euro



Proiectul SEPA in Romania (1)

- Aderare la SEPA Credit Transfer
 - 20 institutii de credit
 - 5 sucursale ale bancilor straine
- Aderare la SEPA Direct Debit
 - 2 institutii de credit
- Rata de migrare la SEPA Credit Transfer (statistici BNR)
 - 2009 – H1: 6,35 %, H2: 4,72 %
 - 2010 – H1: 14,14%, H2: 20,46%
 - 2011 – H1: **20,75%**
- Migrare la standardul EMV – Q3 2011
 - Carduri (debit, credit) convertite la EMV – **75,63 %**
 - Dispozitive POS convertite la EMV – **97,36 %**
 - Dispozitive ATM convertite la EMV – **99,69 %**

Proiectul SEPA in Romania (2)

Programul SEPA derulat de TRANSFOND pentru plăți în lei&euro:

- accesul bancilor pe mediul de test SEPA RON pentru SCT, SDD - ianuarie 2012
- intrare în funcțiune sistem SEPA RON pentru SCT - martie 2012
- intrare în funcțiune sistem SEPA EUR - iunie 2012
- procesarea SEPA Debit Direct, cu managementul centralizat al mandatelor SDD - aprilie 2013

Oportunități

- ▶ SEPA - factor de progres
 - implementarea de standarde de plăți comune la nivel european
 - dezvoltarea serviciilor de plăți electronice inițiate prin Internet și prin telefonul mobil
 - modernizarea sistemelor de plăți odată cu implementarea SEPA
 - stabilirea de relații mai strânse între parteneri - furnizori de produse și servicii, furnizori de servicii de plăți – pentru definirea unor oferte de servicii personalizate
 - dezvoltarea unor platforme colaborative de plăți