

**Forumul Național SEPA,  
16 noiembrie 2011**



# **FACTURAREA ELECTRONICĂ**

## **Evoluții europene și locale**

## Agenda

**1** Europa 2020. Agenda Electronică

**2** e-Invoicing în Europa

**3** Facturarea electronică – un serviciu bancar

**4** Evoluții pe plan local

## Strategia pentru Europa 2020

Comisia Europeană a lansat în **martie 2010**, **Strategia pentru Europa 2020**, pentru ieșirea din criză și pregătirea economiei Uniunii Europene pentru provocările noului deceniu. Europa 2020 țintește către un nivel crescut al gradului de ocupare al forței de muncă, o economie cu nivel scăzut al emisiei de carbon, o coeziune a productivității și vieții sociale, implementate prin acțiuni concrete la nivelul Uniunii și pe plan național, de către statele membre. Lupta pentru creștere economică și locuri de muncă are nevoie de susținere la cel mai înalt nivel în mediul politic și mobilizarea tuturor părților implicate în toată Europa.



Europa a identificat noi motoare de creștere economică și de generare de locuri de muncă. Acestea au fost împărțite în **7 inițiative**. În cadrul fiecăreia dintre ele, atât UE și autoritățile locale coordonează și canalizează toate eforturile pentru ca acestea să fie finalizate și implementate unitar. Majoritatea acestor inițiative au fost prezentate către Comisia Europeană în 2010.

### Creștere eficientă

- **Agenda Electronică pentru Europa**
- Uniunea inovatoare
- Program dedicat tinerilor

### Creștere sustenabilă

- Utilizarea eficientă a resurselor
- Reformă industrială pentru era globalizării

### Creștere cuprinzătoare

- Agenda pentru noi calificări și locuri de muncă
- Platformă europeană împotriva sărăciei

## Agenda Electronică 2010 - 2020 (Uniunea Europeană)

- Agenda electronică a Europei (Bruxelles, 26.8.2010) este una dintre cele șapte inițiative din cadrul Strategiei Europa 2020.



## Agenda

**1** Europa 2020. Agenda Electronică

**2** e-Invoicing în Europa

**3** Facturarea electronică – un serviciu bancar

**4** Evoluții pe plan local

## Factura electronică în viziunea UE

1

**Uniunea Europeană** urmărește impunerea facturării electronice, ca modalitate dominantă de emiteră a facturilor – în orizontul de timp 2012-2015 (Raportul Grupului Expert e-Invoicing al Comisiei Europene, ian. 2009).

2

În ultimii ani, atât companiile cât și persoanele fizice aleg mijloace și **canale de plată electronică** în locul celor clasice.

3

A luat amploare **dezvoltarea de canale alternative** pentru livrarea serviciilor bancare (internet banking, mobile banking, etc.).

4

**Optimizarea proceselor interne și facturarea electronică** vin în completarea instrumentelor deja utilizate în relațiile de afaceri.

*Optimizarea și automatizarea proceselor duc la scăderea costurilor.*

## Factura electronică în UE – De ce?

Implementarea procesului de facturare electronică poate duce la economii de **60-80%** comparativ cu procesul de facturare clasic, pe suport hârtie.

Mai mult de **12 milioane de copaci** ar putea fi salvați dacă sistemele electronice ar înlocui cea mai mare parte a facturilor europene, emise încă pe hârtie.

În 2011 se estimează că aproximativ 5 milioane de companii europene și 75 milioane persoane fizice vor trimite și primi facturi electronice. Se vor "schimba" mai mult de **3 miliarde de facturi electronice**.

În Europa se estimează a fi emise **30 miliarde** de facturi (pe hârtie și electronice), dintr-un total global de **150 miliarde** (internațional). – estimări 2011

Aproximativ **20%** dintre gospodăriile din Europa recepționează facturi electronice. Creșterea volumului de facturi electronice estimată pentru anul 2011 este de **35%**.

## Evoluții pe plan european:

**Număr de utilizatori de facturi electronice**  
**Volum de facturi electronice**

Nr. de utilizatori facturi electronice	2008	2009	2010 (estimat)	2011 (estimat)	2012 (estimat)
<b>Persoane fizice</b>	32,000,000	42,000,000	57,000,000	75,000,000	100,000,000
<b>Organizații</b>	1,700,000	2,500,000	3,600,000	4,900,000	6,700,000

Volum facturi electronice (milioane)	2008	2009	2010 (estimat)	2011 (estimat)	2012 (estimat)
<b>Total B2C, B2B, B2G and G2B</b>	1,200	1,700	2,300	3,100	4,200



## e-Invoicing în Europa (1)

Conform raportului de monitorizare a situației facturării electronice în UE (2011), cele mai avansate state în ceea ce privește adoptarea acestei măsuri sunt:

**Danemarca** - Guvernul danez a implementat deja e-invoicing și estimează o reducere a costurilor cu facturile de 100 milioane de euro anual.

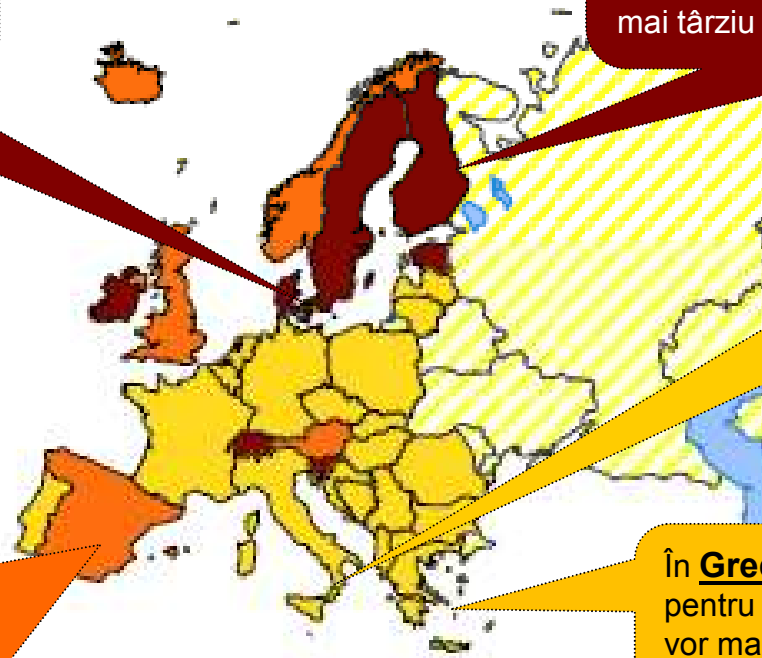
**Finlanda** - Guvernul și agențiile guvernamentale acceptă doar facturi electronice începând cu 1 Ianuarie 2010 și vor emite doar facturi electronice până cel mai târziu în Decembrie 2010.

**Spania** - facturarea electronică în relația cu administrația publică a devenit obligatorie pentru toți furnizorii, începând cu Noiembrie 2010. Guvernul spaniol a stabilit un format standard pentru toate facturile electronice primite de către administrațiile naționale (FACTURAE) ce au fost adoptate începând cu 1 august 2009.


Administrația publică din **Italia** refuză să accepte alt tip de facturi pentru serviciile achiziționate, în afară de cele electronice.


În **Grecia**, începând cu 1 ian 2011, pentru sume mai mari de 3000 Euro, nu vor mai fi acceptate decât facturi în format electronic, în toată economia

B2B/B2G



 >12%

 6-12%

 1-5.9%

 <1%

Source: Billentis

## e-Invoicing în Europa (2)

- Trezoreria Finlandei economisește 150 milioane euro anual prin utilizarea facturării electronice.
- *Statul finlandez primește anual 2,7 milioane de facturi*
- *Statul finlandez transmite anual 13,2 milioane de facturi*

### Finlanda

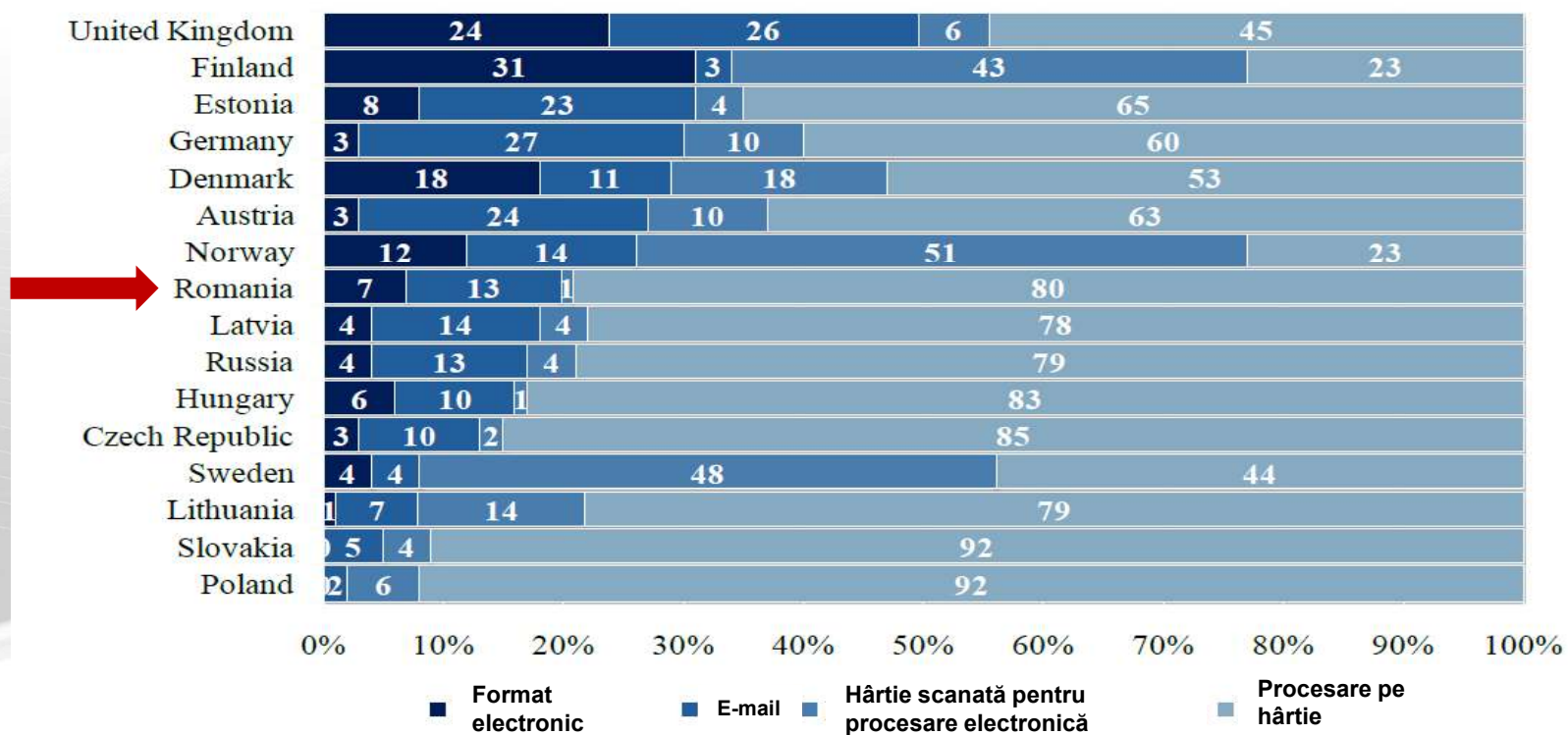
- Guvernul suedez a decis ca toate agențiile guvernamentale să utilizeze, începând cu iulie 2008, exclusiv factura electronică. *Această schimbare va aduce economii statului de circa 400 milioane euro, în 5 ani.*

### Suedia

- Începând cu 1 iulie 2012, Norvegia va impune ca mijloc unic de facturare în relația cu statul, facturarea electronică.

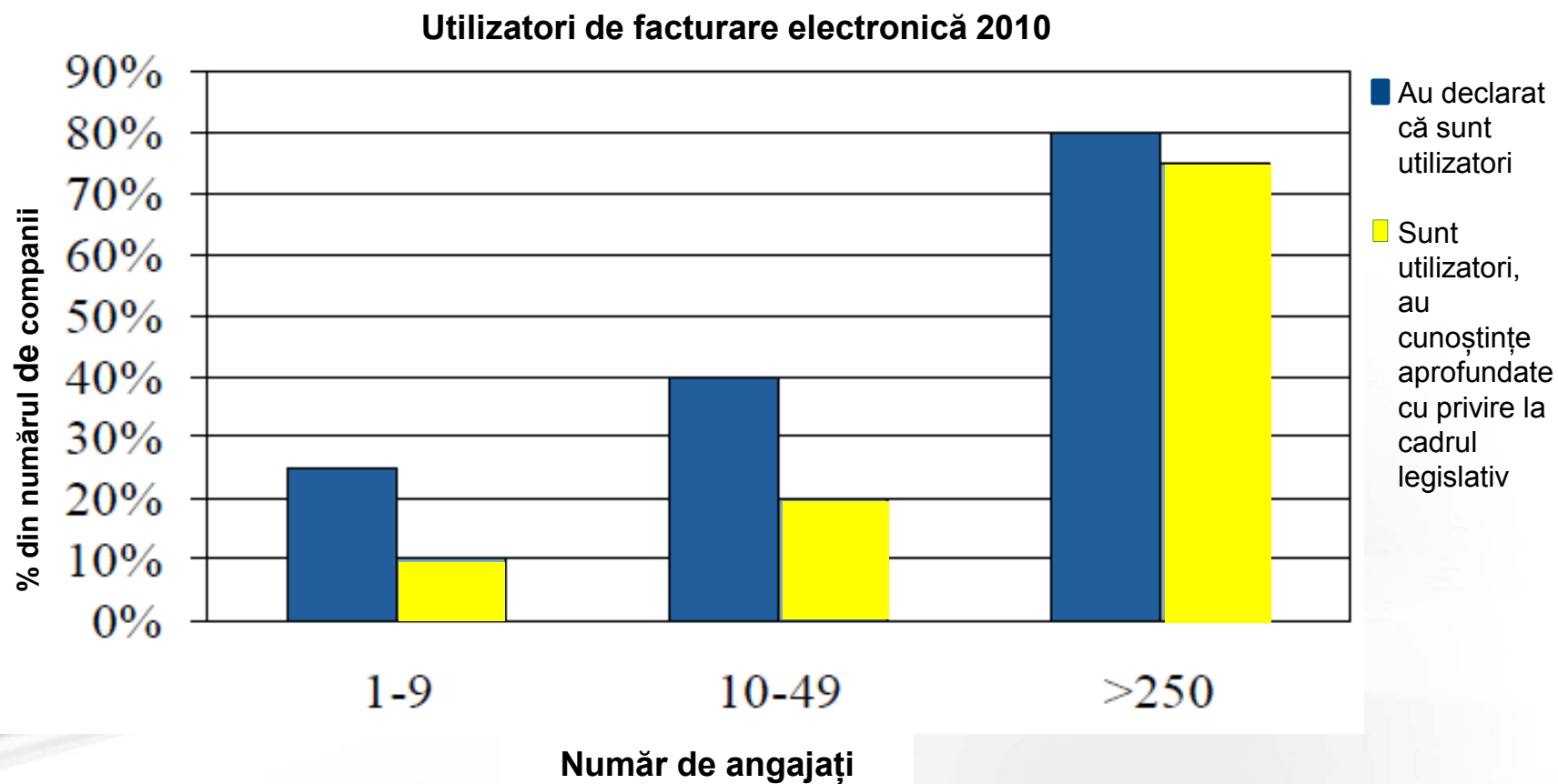
### Norvegia

## Facturi recepționate de către companii în funcție de canal și mod de procesare



Sursa: AddValue & Itella, 2010

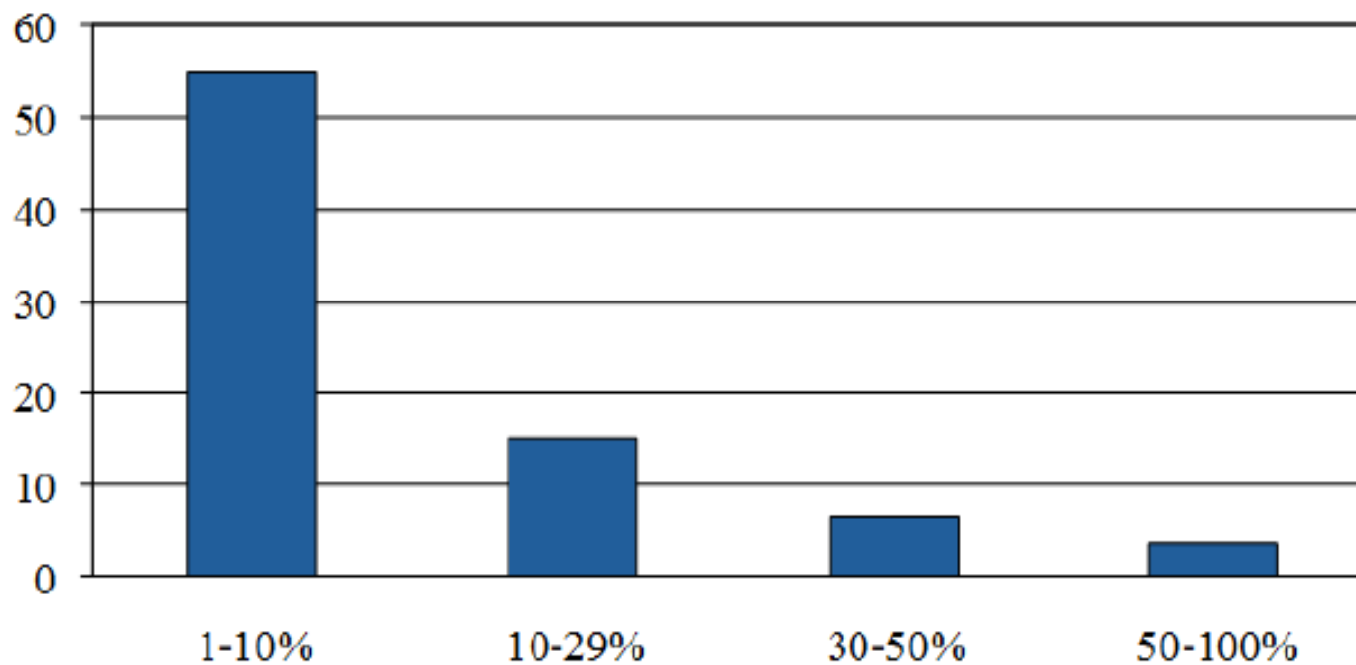
## Utilizarea facturării electronice în cifre (1)



## Utilizarea facturării electronice în cifre (2)

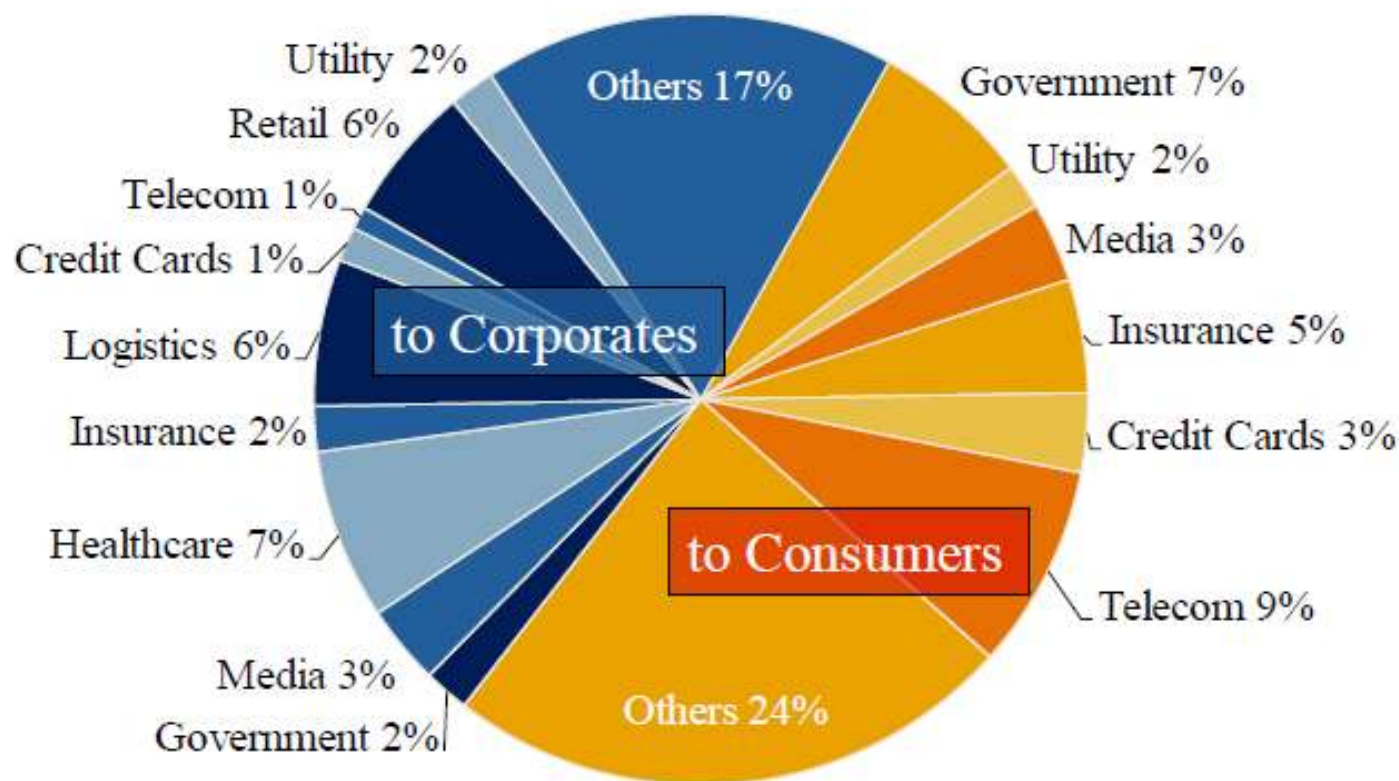
Procent de facturi electronice recepționate în 2010

Procent al companiilor cărora le sunt livrate facturi electronice



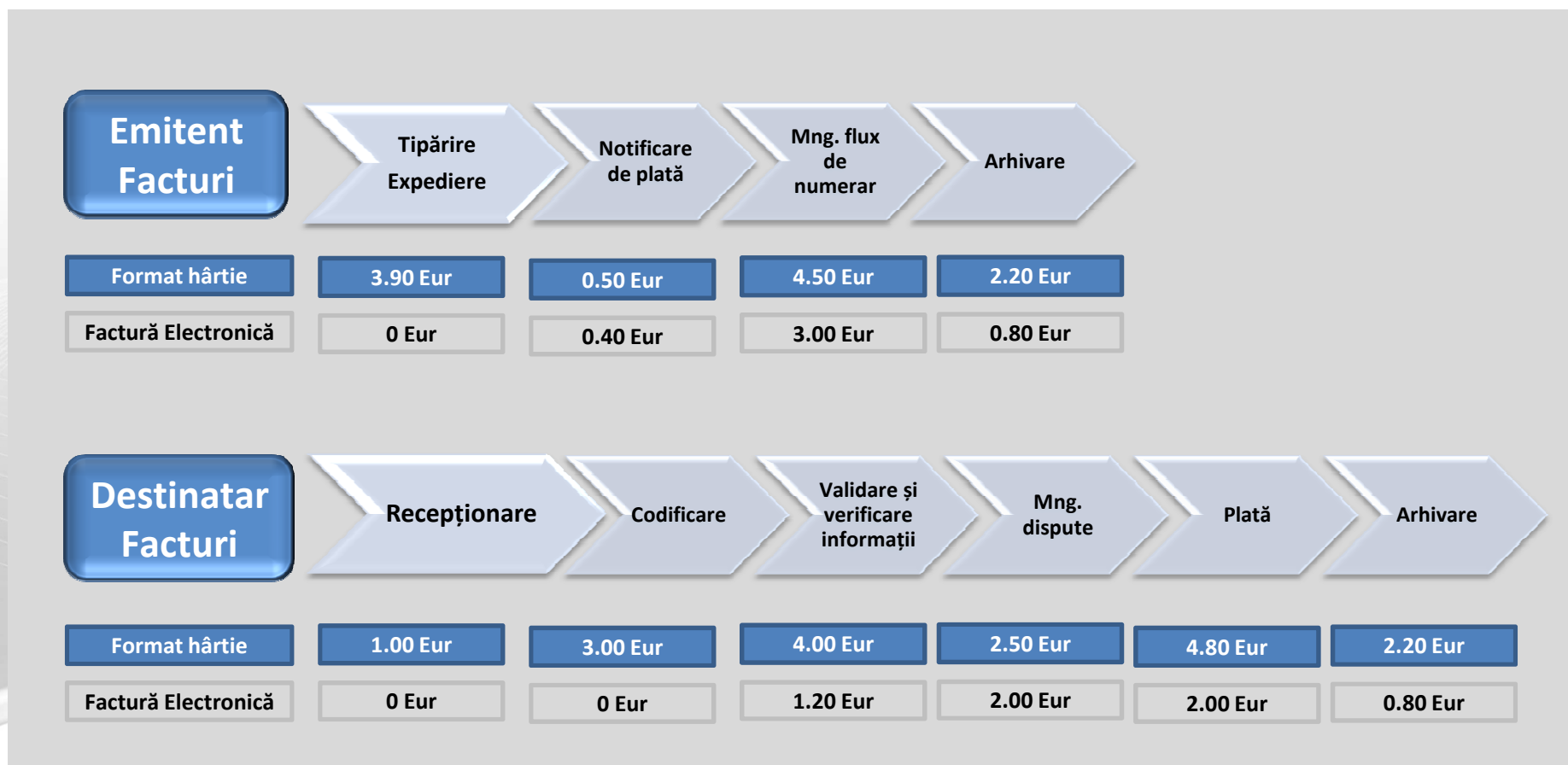
Procent de facturi recepționate în format electronic

## Ponderea utilizării facturării electronice pe industrii



Source: Billentis

## Costuri facturi în format hârtie și în format electronic (valori medii) - pentru țările din Uniunea Europeană



## Penalități percepute pentru facturi **emise încă pe hârtie**/ reduceri acordate destinatarului

- **Taxarea Emitentului** (pentru facturi emise pe hârtie) - între 1-3,5 EUR pentru persoane fizice și între 5 și 25 EUR percepute companiilor
- **Reducere acordată Destinatarului** - între 15 - 25 EUR din valoarea unei facturi pe hârtie, destinatarul plătind doar factura redusă cu această valoare





## Agenda

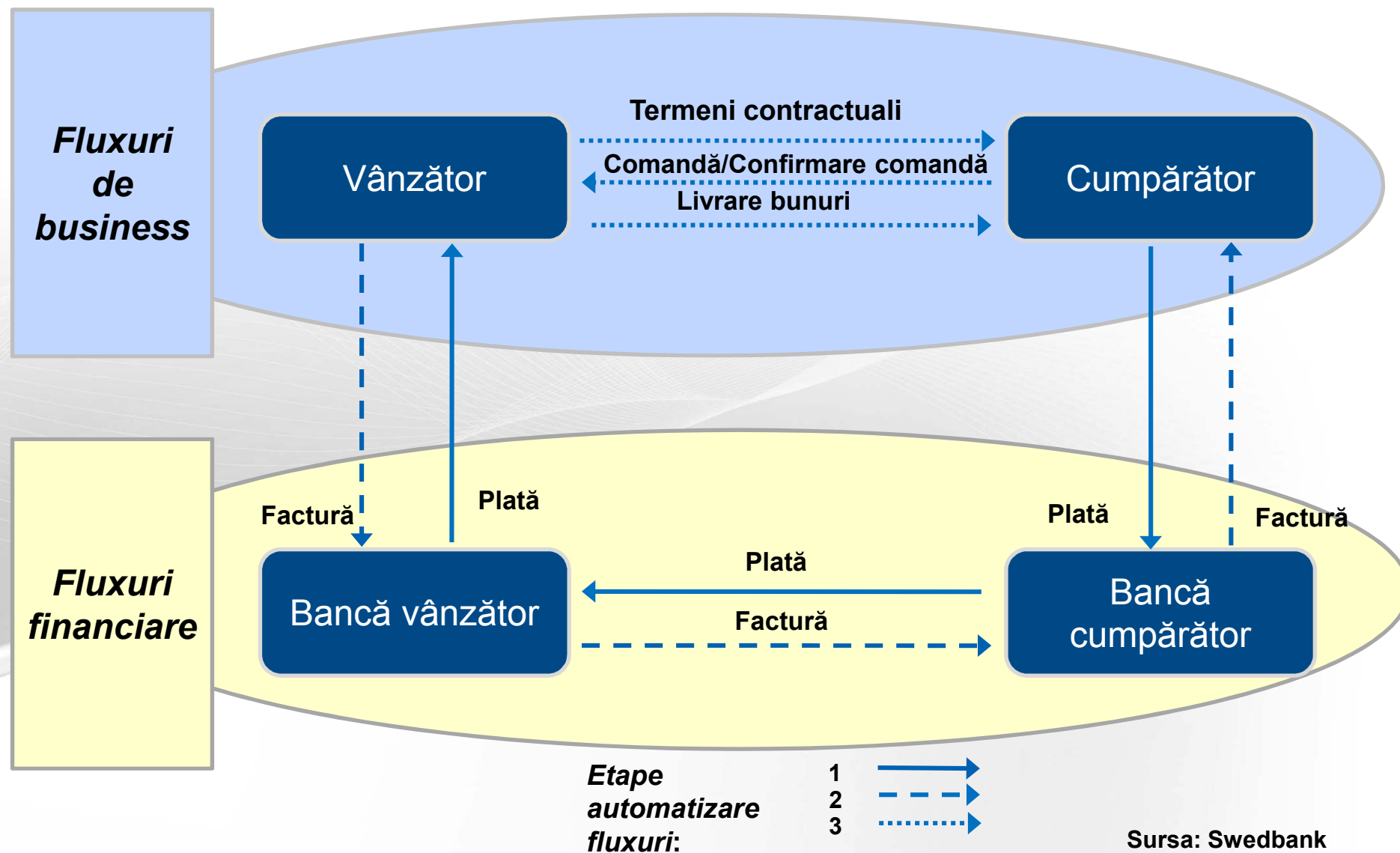
1 Europa 2020. Agenda Electronică

2 e-Invoicing în Europa

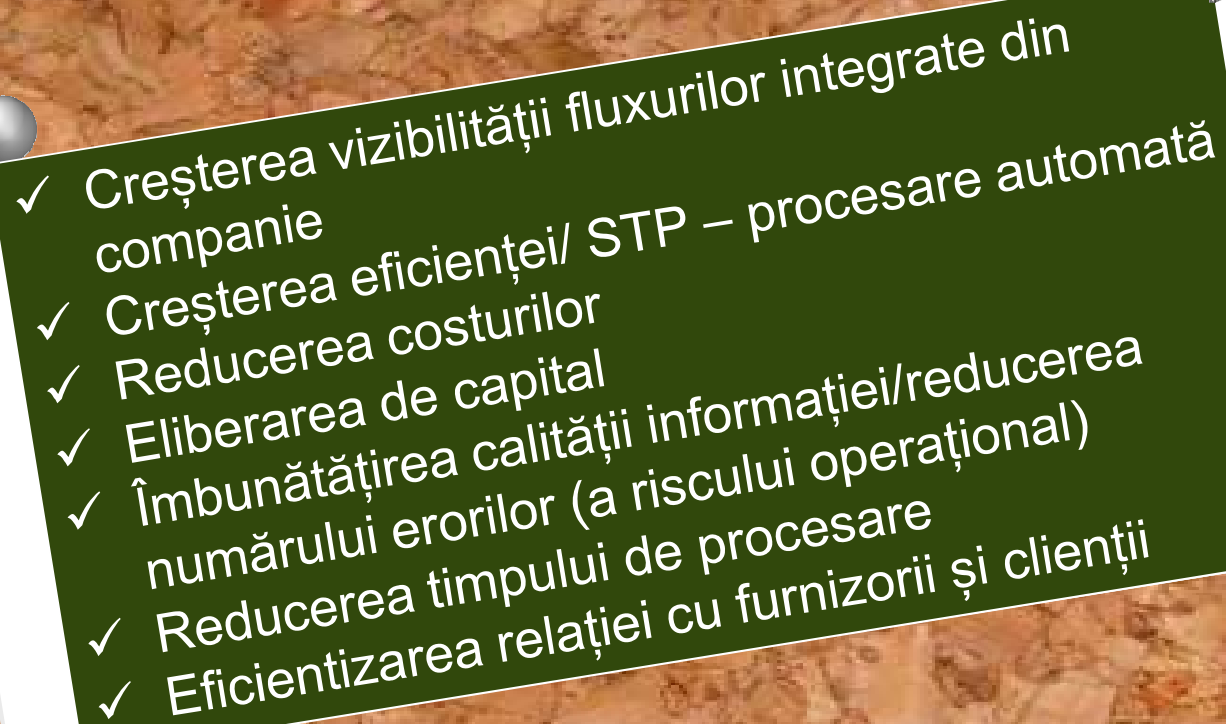
3 Facturarea electronică – un serviciu bancar

4 Evoluții pe plan local

## Integrarea facturii și plății



## Ce își doresc companiile prin automatizarea fluxurilor de business și a celor financiare

- 
- A graphic of a corkboard with a green sticky note pinned to it. The note contains a list of seven benefits of business and financial process automation, each preceded by a checkmark. The text is white on a dark green background.
- ✓ Creșterea vizibilității fluxurilor integrate din companie
  - ✓ Creșterea eficienței/ STP – procesare automată
  - ✓ Reducerea costurilor
  - ✓ Eliberarea de capital
  - ✓ Îmbunătățirea calității informației/reducerea numărului erorilor (a riscului operațional)
  - ✓ Reducerea timpului de procesare
  - ✓ Eficientizarea relației cu furnizorii și clienții

## Agenda

**1** Europa 2020. Agenda Electronică

**2** e-Invoicing în Europa

**3** Facturarea electronică – un serviciu bancar

**4** Evoluții pe plan local

## România – cadrul legal



- **Legea 571/2003 – Codul Fiscal**
- **Legea 455/2001 – Semnătura Electronică**
- **Legea 135/2007 – Arhivarea Electronică**
- **Legea 16/1996 – Legea Arhivelor Naționale**
- **Legea 82/1991 – Legea Contabilității**

## Recunoașterea juridică a facturii electronice

*Soluția dezvoltată de TransFonD asigură complet legalitatea parcursului facturilor.*

***“O persoană impozabilă [...] nu trebuie să emită facturile și pe suport hârtie pentru ca acestea să fie considerate documente justificative valabile.”***

(Direcția de legislație în domeniul TVA, Ministerul Finanțelor Publice,  
18.02.2010)

## Costuri facturi în format hârtie și în format electronic - estimare realizată pentru România -

Emitenții nu conștientizează pe deplin **toate costurile** aferente emiterii și transmiterii unei facturi pe suport hârtie, luând în considerare doar costurile cu tipărirea și expedierea prin poștă (necontorizând arhivarea fizică, administrarea unui sistem ERP, personalul implicat, etc).

Factura electronică (maximal)

0.74 1.04

Factura pe hârtie (minimal)

1.89 1.70

€0 €1 €2 €3 €4

■ Emitent  
■ Destinatar

**Vă mulțumesc,**

**Răzvan Faer**

**Șef Departament Strategie și Marketing**

[rfaer@transfond.ro](mailto:rfaer@transfond.ro)